

REVISTA DOS TRIBUNAIS ONLINE®



REVISTA DOS TRIBUNAIS ONLINE®

Guia de Funcionalidades.

A REVISTA DOS TRIBUNAIS ONLINE® é uma plataforma de pesquisa jurídica que reúne em um único local as principais Fontes do Direito, como artigos doutrinários de renomados especialistas, legislação atualizada diariamente e jurisprudência dos Tribunais Judiciários.

Tecnologia inovadora e mobilidade para uma pesquisa dinâmica e inteligente, com buscadores poderosos, filtros eficazes e funcionalidades desenvolvidas para que profissionais e estudantes de Direito tenham acesso a uma fonte permanente de consulta.

SUMÁRIO

Meus Alertas

1

Histórico

3

Preferências

5

Fontes

7

Vigência da norma simbolizada por bandeira

8

Citações e referências bibliográficas

9

Favoritos

11


Trilha percorrida

13

Ajuda

14

MEUS ALERTAS



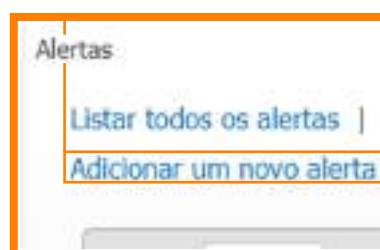
Mantenha-se atualizado, receba avisos sobre temas do seu interesse adicionados a ferramenta. Na função **MEUS ALERTAS** você gerencia as informações que gostaria de receber, além do formato e períodos de recebimento destes alertas.

VEJA COMO

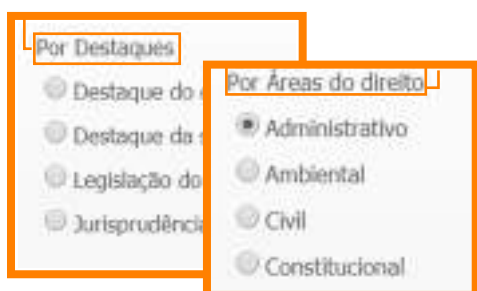
Clique em **Serviços** e depois em **Alertas**.



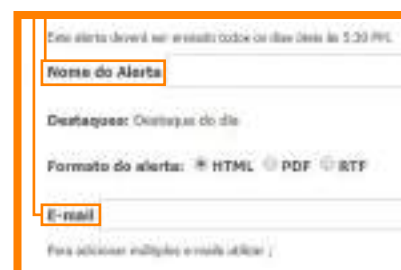
Clique em adicionar um novo alerta.



Escolha o tipo de alerta que queira receber: Por destaques ou por área do Direito.



Na caixa Nome do Alerta, crie um nome e informe o e-mail para o recebimento do Alerta. Clique em salvar.



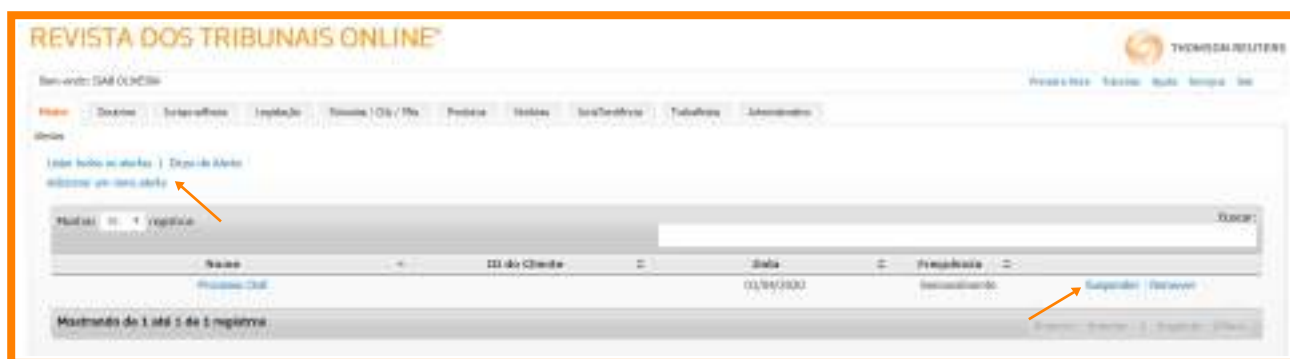


Para adicionar, suspender ou remover um alerta, clique em **Serviços**, no canto superior direito, e depois em **Alertas**.

Em seguida, clique na opção desejada: Adicionar um novo alerta, suspender ou remover.

Depois clique na opção desejada:

Adicionar um novo alerta – Suspender – Remover



HISTÓRICO

EXCLUIR. RENOMEAR. SALVAR.



O **HISTÓRICO** registra o tempo utilizado em cada pesquisa. Para acessá-lo, no campo superior direito, clique em serviços e depois em histórico. Clique em visualizar e confira o tempo de cada pesquisa.

O histórico é mantido salvo automaticamente por **14 dias**.

Para **SALVAR** por mais tempo clique em Reiniciar.

Para **EXCLUIR** clique em Deletar.

Para **RENOMEAR** clique em Renomear.

Estas funcionalidades estão localizadas na página de visualização de todos os históricos.

O HISTÓRICO trará o tempo utilizado em todas as pesquisas feitas na REVISTA DOS TRIBUNAIS ONLINE®.

VEJA COMO

Clique em Serviços e depois em Histórico.

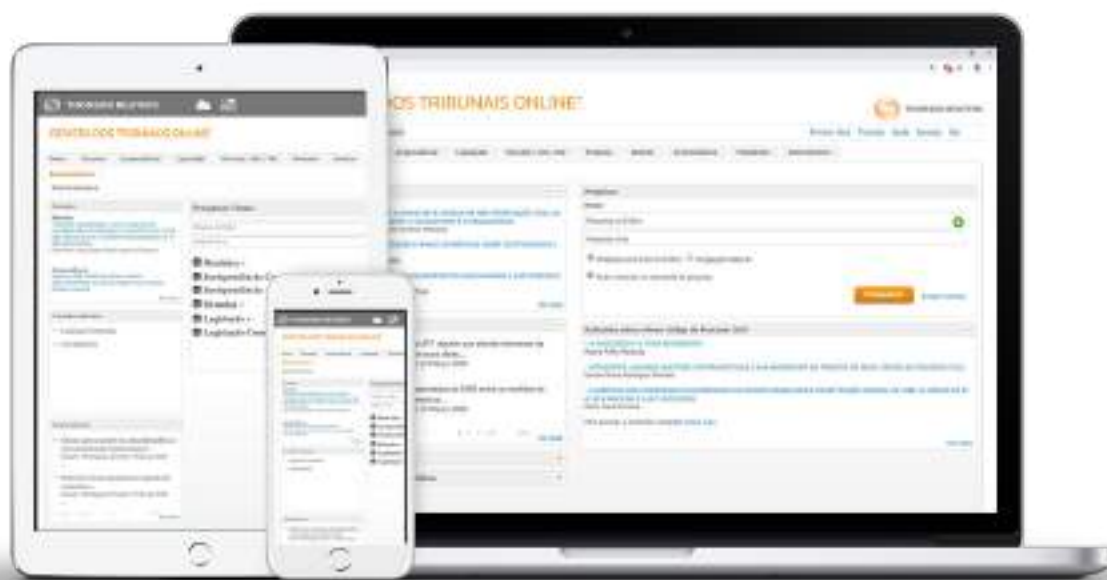


Na coluna ID do Cliente consta o nome do seu cliente/projeto.

Visualizar	Nome	ID do Cliente	Última Data de Modificação	Usuário e Histórico em Destaque	Outros	Ações
Visualizar [Novo]	01/04/2020 - 09:13		30/03/2020 - 09:05	19 Pesquisas		Remover
Visualizar	01/04/2020 - 09:17		30/03/2020 - 09:17	19 Pesquisas	Delimitar	Remover
Visualizar	30/03/2020 - 14:36		30/03/2020 - 14:36	19 Pesquisas	Delimitar	Remover
Visualizar	30/03/2020 - 14:25		30/03/2020 - 14:25	19 Pesquisas	Delimitar	Remover

Clique em **Visualizar** e, em seguida, veja o tempo utilizado em sua pesquisa.

Evento	Data & Hora	Sua Pesquisa
Fim	30/03/2020 - 14:36	
Início	30/03/2020 - 14:25	



PREFERÊNCIAS



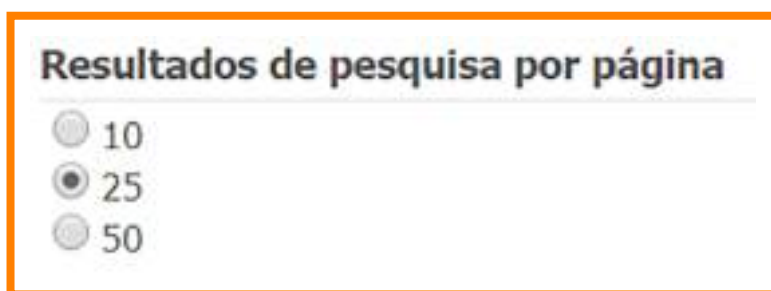
A função **PREFERÊNCIAS** oferece opções de visualização de documentos.

Para acessar clique em **Serviços** e depois em **Preferências**, no canto superior direito.



As **PREFERÊNCIAS** permitem:

- Selecionar o número de resultados que deseja visualizar por página;



- O endereço de e-mail padrão é o do responsável pela assinatura. Para incluir novos, após o endereço que já está salvo, digite ponto e vírgula e em seguida o endereço de e-mail desejado;



- Selecione o formato dos documentos para envio de e-mail (anexo), em seguida o tamanho do papel;

Opções de envio

Formato padrão de anexo

- PDF
- Word

Tamanho do papel

- A4
- Letter



FONTES

AUMENTAR OU DIMINUIR



- Para aumentar ou diminuir o tamanho da fonte, vá no canto superior direito do documento para definir o tamanho da letra do texto.



Aumentar Fonte



Diminuir Fonte

VEJA COMO

Para formatar a fonte do texto, clique na opção *Aumentar* ou *Diminuir fonte*.



VIGÊNCIA

DA NORMA SIMBOLIZADA POR BANDEIRA



Para saber a **VIGÊNCIA** da norma pesquisada, basta checar a cor da bandeira que aparece no lado esquerdo do resultado da pesquisa de Legislação.

VEJA COMO

- As legislações com bandeira verde estão em vigor;
- As representadas pela cor branca estão em vacatio legis;
- Em bandeira vermelha são as revogadas;

Legislação

-  **Lei 13105, de 16 de março de 2015**
Código de Processo Civil.
(DOU 17.3.2015) LGL\2015\1656
S.II/C.II/TIT.I/L.III/PT.GR
-  **Lei 5869, de 11 de janeiro de 1973**
Institui o Código de Processo Civil.
(DOU 17.1.1973; ret. DOU 26.6.2006; ret. DOU 10.1.2007) LGL\1973\5
Art. 22

CITAÇÕES E REFERÊNCIAS BIBLIOGRÁFICAS



Para indicar a fonte dos documentos que você utilizou, vá abaixo do título com o nome da publicação, página inicial do artigo, mês e ano do volume utilizado. Você encontrará o código alfanumérico que identifica o material usado para a pesquisa.

Cada documento da plataforma tem a sua identificação, e pode ser incluído na referência como mais uma forma de localizá-lo.

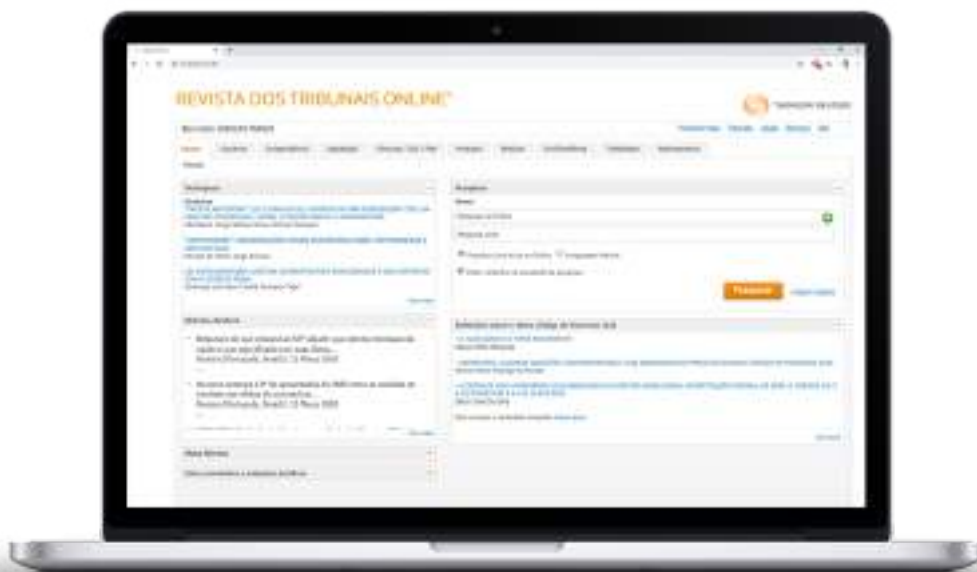
VEJA COMO

Na opção Doutrina, em seguida, Resultados da Pesquisa visualize o nome do documento pesquisado.

The screenshot displays the Thomson Reuters website interface. At the top, the logo for 'REVISTA DOS TRIBUNAIS ONLINE' and 'THOMSON REUTERS' is visible. Below the logo, there is a navigation menu with options like 'Home', 'Atualizações', 'Legislação', 'Serviços / CBJ/PN', 'Atualizações', 'Atualizações', 'Jurisprudência', 'Tribunais', and 'Atualizações'. A search bar is present with the text 'Pesquisar no documento' and a 'Buscar' button. The main content area shows search results for 'DOAÇÃO E LEGADO NOS TESTAMENTOS' with a highlighted entry: 'Soluções Práticas de Direito - Nelson Feres Junior 1 vol. 7/2014 | p. 383 - 402 | Set. / 2014 | DT05201417403'. The page also includes a sidebar with 'Tema' and 'Outra' tabs, and a list of results starting with 'I. Teor essencial da vontade e quebra da vontade' and 'II. Determinação dos testamentos. Legado e doação'.

Em caso de Doutrina, o nome do autor fica no início do documento, como no exemplo.

The screenshot shows a document viewer interface. At the top, the title is "DOAÇÃO E LEGADO NOS TESTAMENTOS" and the subtitle is "Soluções Práticas de Direito - Nelson Nery Junior | vol. 7/2014 | p. 803 - 812 | Set / 2014 | DTR/2014/17803". Below the title is a search bar with the text "Pesquisar no documento" and a "Buscar" button. To the right of the search bar is a "Últimos Documentos" button and several social media icons. Below the search bar, it says "Resultado 1 de 2". The main content area shows the author's name "Nelson Nery Jr." in a highlighted box, followed by his credentials: "Professor Titular das Faculdades de Direito da Pontifícia Universidade Católica de São Paulo (PUC-SP) e Universidade Estadual Paulista 'Júlio de Mesquita Filho' (UNESP), Advogado e Consultor Jurídico Sócio Fundador do Nery Advogados." Below this, there is a section for "Área do Direito: Fundamentos do Direito" and a "Resumo:" section with the text: "Semelhanças e distinções entre doação e legado. Nulidade de cláusula testamentária que obsta o exercício do direito de conferir e de reduzir".



FAVORITOS



A opção **FAVORITOS** permite criar pastas e organizá-las conforme suas necessidades.

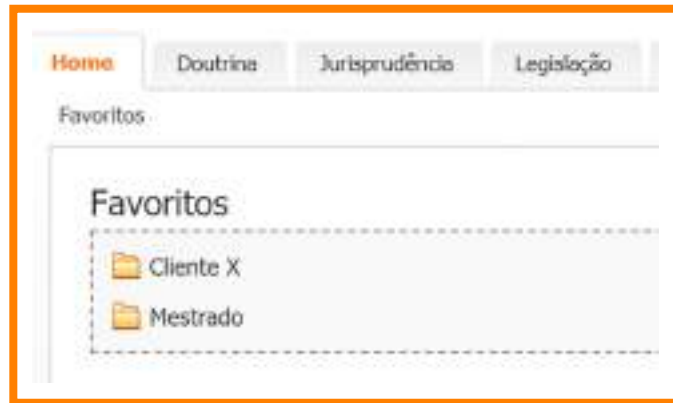
Exemplo: Nome dos clientes, projetos, estudos, área do Direito, etc.
Garanta um acesso mais rápido e certo para as suas buscas.

VEJA COMO

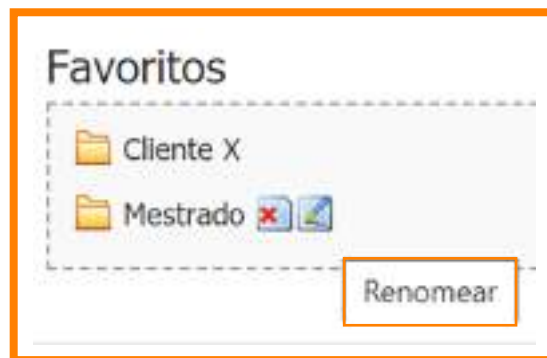
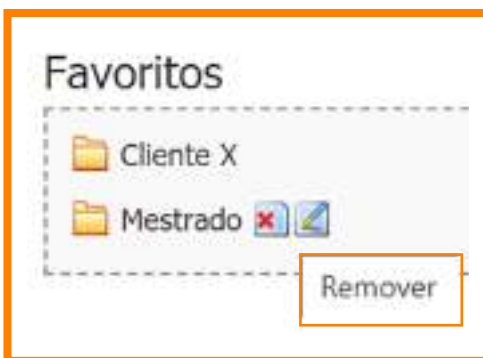
- Após chegar o resultado de sua pesquisa, clique no ícone localizado no canto superior direito do documento.

Em seguida, uma janela de abrirá para você selecionar uma Nova Pasta, ou adicionar o documento em uma pasta já criada. Para uma nova pasta, se abrirá outra janela para identificar a pasta e salvá-la.

- Para acessar as pastas, clique na opção Serviços, no canto superior direito, e após em favoritos.



- Para Remover ou Renomear suas pastas, posicione o cursor sobre a pasta, que as opções de ação irão aparecer.



TRILHA

PERCORRIDA



Esta funcionalidade permite voltar para a página que você quiser. A plataforma disponibiliza visualizar abaixo de cada uma das abas a página que o cliente está navegando.

VEJA COMO

A Trilha informa o caminho percorrido até chegar a página atual, seções e subseções.

Para voltar um ou mais estágios, nível anterior ou página atual, basta clicar nos links da trilha.

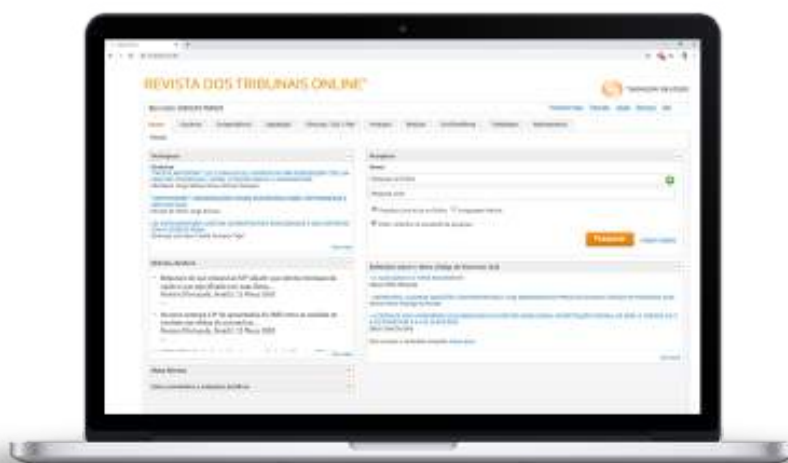


AJUDA



Com a função **AJUDA** você esclarece rapidamente suas dúvidas sobre funcionalidades e como navegar pela REVISTA DOS TRIBUNAIS ONLINE®. Para acessar clique na opção *Ajuda*.

Durante a navegação, dentro da plataforma, você encontrará abas que ao serem clicadas, abrem um menu com opções de ações para você escolher.



VEJA COMO

Escolha uma das opções:

Primeiros Passos, Navegando pela Revista dos Tribunais Online, Imprimir, Salvar, Enviar por E-mail, Histórico ou Preferências.

Em cada uma, você encontrará um menu do lado direito para clicar na função desejada.



Vídeo de tutoriais:



Na opção *Tutoriais* há um menu de opções que orienta a sua pesquisa, oferece dicas de navegação e soluciona dúvidas pontuais.

Ao clicar em um destes links, você será direcionado ao hot site onde estão todos os vídeos.



THOMSON REUTERS

A Thomson Reuters é a principal fonte de notícias e informações do mundo para mercados profissionais. Nossos clientes confiam em nós para entregar a inteligência, a tecnologia e a expertise humana necessárias para encontrar respostas confiáveis.

A empresa opera em mais de 100 países há mais de 100 anos. As ações da Thomson Reuters estão listadas nas Bolsas de Valores de Toronto e Nova York. Para mais informações, visite **thomsonreuters.com**.

REVISTA DOS TRIBUNAIS ONLINE®

O usuário que utiliza a REVISTA DOS TRIBUNAIS ONLINE® é beneficiado com buscadores poderosos e filtros que facilitam a pesquisa. Além disso, a plataforma é acessível de qualquer dispositivo, mais mobilidade para buscas precisas e acuradas, sobre as diversas áreas do Direito.

